

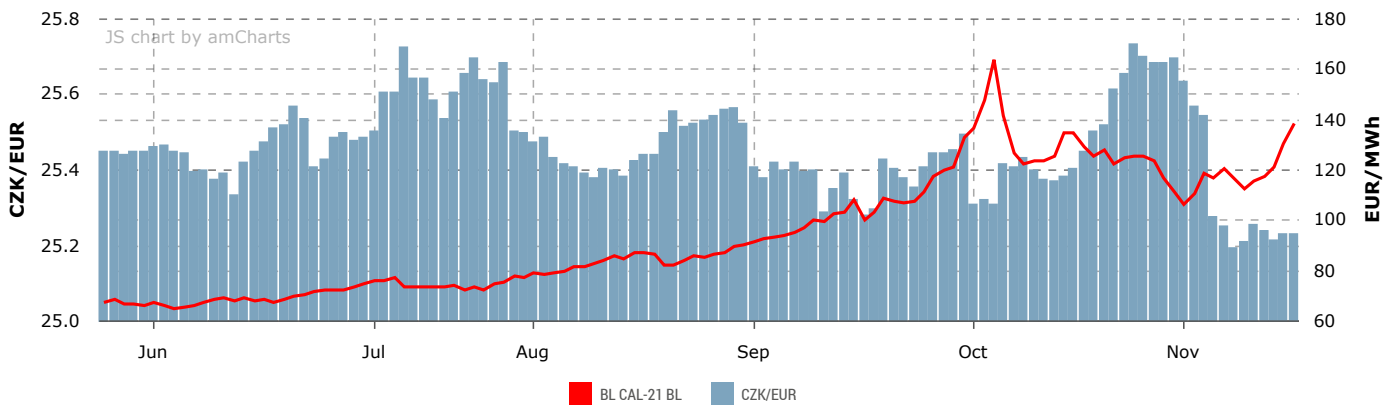
Na ruském toku plynu žádná změna proti předchozímu týdnu. Naproti tomu se povolenky dostaly nad hodnotu 70 EUR a zdolaly tak další psychologickou hranici. Částečně za to mohla asi i zpráva Evropského úřadu pro cenné papíry (ESMA), která říkala, že růst cen emisních povolenek nezpůsobují záměrné manipulace na trhu, což mohlo zahnat obavy z nějakého zásahu EU do tohoto trhu. Otázkou je, jestli vůbec takovou obavu mohli lidé v branži mít. Momentálně by mohla dalšímu růstu nad tuto hranici výrazně bránit množící se COVID opatření napříč Evropou. Ceny elektřiny a plynu rostou tedy z důvodu rostoucí ceny povolenek a rovněž kvůli přicházejícímu ochlazení a menší výrobě elektřiny ve francouzských jaderných elektrárnách. USA zvažuje uvolnění strategických zásob ropy a rovněž export LNG z USA roste, což by krátkodobě mohlo trhy uklidnit. Plynu (ať už toho ruského nebo LNG) je ale stále nedostatek, proto všichni bedlivě sledují toky z Ruska.

PXE CZ BL	PXE CZ BL	PXE CZ PL	EEX	Komodity	Kurzovní listek ČNB
CAL-22 138.62 ▲ (7.82)	Q01-22 215.71 ▲ (22.41)	CAL-22 176.5 ▲ (11.5)	CAL-22 132.81 ▲ (4.16)	Uhlí 120 ▲ (8.5)	EUR 25.5 ▲ (0.29)
CAL-23 95.05 ▲ (2.2)	Q02-22 108.91 ▲ (3.82)	Q01-22 276.46 ▲ (31.92)	Q01-22 200.05 ▲ (8.25)	Plyn 54.878 ▼ (-0.46)	USD 22.758 ▲ (0.72)
CAL-24 80.37 ▲ (0.85)	M12-21 201.04 ▲ (18.18)	M12-21 269.65 ▲ (22.14)	M12-21 180 ▼ (-0.01)	Ropa 82.165 ▼ (-0.09)	GBP 30.384 ▲ (0.78)
	M01-22 232.67 ▲ (27.96)			CO2 69.17 ▲ (0)	CHF 24.323 ▲ (0.38)

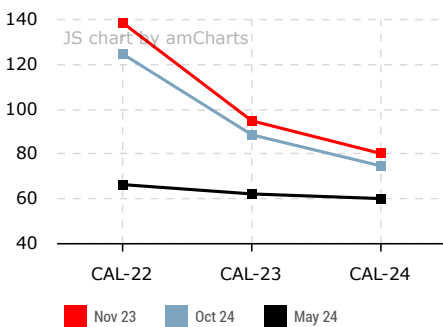
Cena emisních povolenek v EU vystoupila na rekordních více než 70 eur za tunu Cena emisních povolenek v pondělí poprvé překročila hranici 70 EUR (zhruba 1780 Kč) za tunu. Do cen se nyní promítlo chladné počasí a také nižší výkon větrných elektráren. Tím stoupla výroba energií pomocí fosilních paliv a následně se zvýšila poptávka po povolenkách

Spojené státy a další země uvolní rezervy ropy, aby snížily její tržní cenu Spojené státy uvolní ze svých strategických rezerv ropy 50 milionů barelů, aby tak přispěly ke snížení tržních cen surovin. Oznamil to včera Bílý dům. Američané postupují v součinnosti s několika dalšími velkými zeměmi, které usilují o totéž. Vysoké ceny surovin totiž ohrožují zotavení globální ekonomiky z dopadů pandemie nemoci covid-19. Ropa v reakci nejprve zlevnila, později ale ztráty smazala a zamířila opět vzhůru.

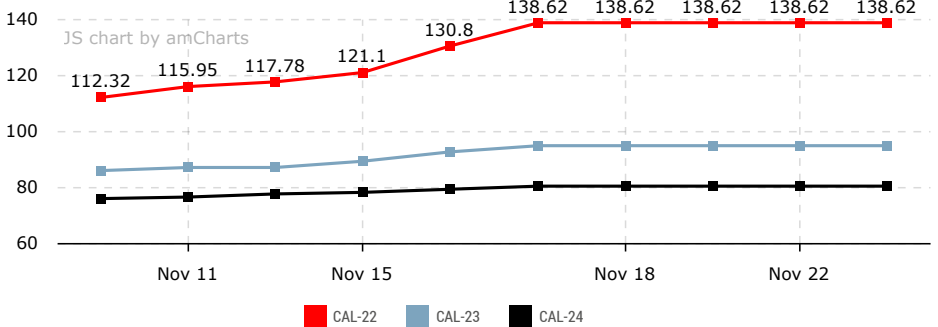
Vývoj PXE CZ BL CAL na příští rok a kurzu ČNB (CZK/EUR) za posledních 6 měsíců



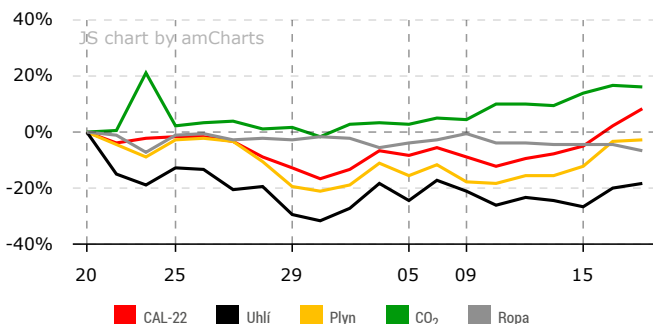
Forwardová křivka CZ BL (EUR/MWh)



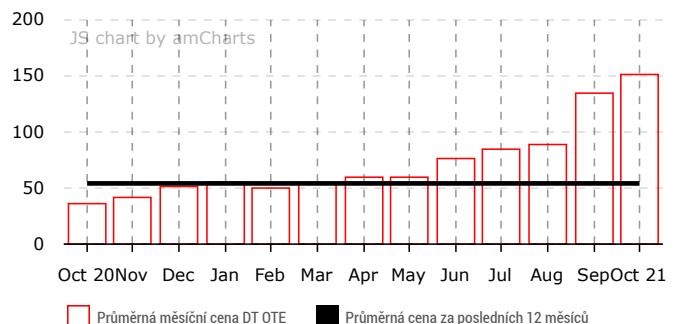
Vývoj PXE CZ BL za posledních 10 obchodních dní (EUR/MWh)



Vývoj PXE Vývoj cen komodit za posledních 20 obchodních dní



Průměrné ceny DT OTE (EUR/MWh)



BL – BASE LOAD – rovnoměrná hodinová dodávka elektřiny v období od 00:00 do 24:00; PL – PEAK LOAD – rovnoměrná hodinová dodávka elektřiny od pondělí do pátku od 8:00 do 20:00; CAL19 – období dodávky rok 2019; Qxx-xx – období dodávky je kvartál; Mxx-xx – období dodávky je měsíc; PXE (POWER EXCHANGE CENTRAL EUROPE, a.s.) – Energetická burza v Praze; EEX – (European Energy Exchange AG) energetická burza v Lipsku; DE – Německo; Plyn – fyzický future zemního plynu NCG s roční rovnoměrnou dodávkou kotovaný na Powernext v EUR/MWh (GOBY); uhlí – ARA Next Year – roční dodávka černého uhlí do přístavu Amsterdam–Rotterdam–Antwerp o výhřevnosti 6,000 kcal/kg a max obsahu síry do 1% s rovnoměrnou měsíční dodávkou po celý následující rok (USD/t); CO2 – emisní povolenka (EU Emission Allowance-EUA) roční finanční futures s dodávkou v nejbližším prosinci roku; ropa – (USD/barel) ropa typu Brent obchodovaná na světových trzích s dodávkou na následující měsíc.